

1



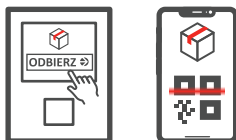
W aplikacji **Pocztex Mobile** albo na podany nr telefonu lub adres mailowy otrzymasz **Powiadomienie o oczekującej w automacie Pocztex AUTOMAT** przesyłce z adresem automatu, numerem przesyłki i kodem odbioru oraz terminem, do kiedy oczekuje przesyłka w automacie.

2



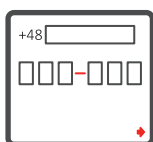
Udaj się do wskazanego automatu **Pocztex AUTOMAT**, możesz skorzystać z nawigacji w aplikacji **Pocztex Mobile**.

3



Na ekranie automatu wybierz przycisk „**Odbierz przesyłkę**” albo wybierz „**Możesz prościej - skanuj kod**” - wówczas z aplikacji **Pocztex Mobile** możesz zeskanować kod przesyłki albo wybrać „**Otwórz skrytkę zdalnie**.”

4



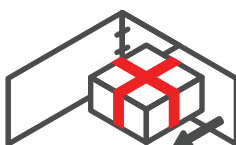
Na ekranie automatu wpisz **numer telefonu** i sześciocyfrowy **kod odbioru** przesyłki albo wybierz „**Możesz prościej - skanuj kod**” - wówczas z aplikacji **Pocztex Mobile** możesz zeskanować kod przesyłki.

5



**Opłać przesyłkę** na terminalu w automacie, jeśli odbierasz przesyłkę "**za pobraniem**".

6



Skrytka otworzy się automatycznie, **odbierz przesyłkę i zamknij skrytkę**, na ekranie automatu wybierz "**Potwierdź**".